




INVESTICE DO ROZVOJE VZDĚLÁVÁNÍ

Základní škola T. G. Masaryka, Studénka, ul. 2. května 500, okres Nový Jičín	
Číslo projektu: CZ.1.07/1.4.00/21.1489	Označení vzdělávacího materiálu: VY_32_INOVACE_UK.5.18
Autor: Eva Kutálková	Vzdělávací oblast: Umění a kultura
Předmět: Výtvarná výchova	Ročník: pátý
Téma hodiny: Komiksy. Kresba komiksového příběhu	
Využití vzdělávacího materiálu: Sloh - vypravování na dané téma. Tvorba osnovy příběhu	
Ověření ve výuce:	
Datum: 7.1.2013	Třída: 5.A

KOMIKSY

Ukázka komiksu





Co jsou komiksy ?

Ok Password

- 1 Kresby uspořádaný podle děje za sebou
- 2 Tvoří celý příběh
- 3 K zobrazení řeči nebo myšlenek se používají
- 4 Text bývá napsaný v obdélnících uvnitř panelů
- 5 Jeden obrázek zachycuje jeden okamžik

Dopiš do bublin věty, které by mohlo vajíčko říct







Řekni pohádku o Karkulce formou komiksu

1.část




2.část

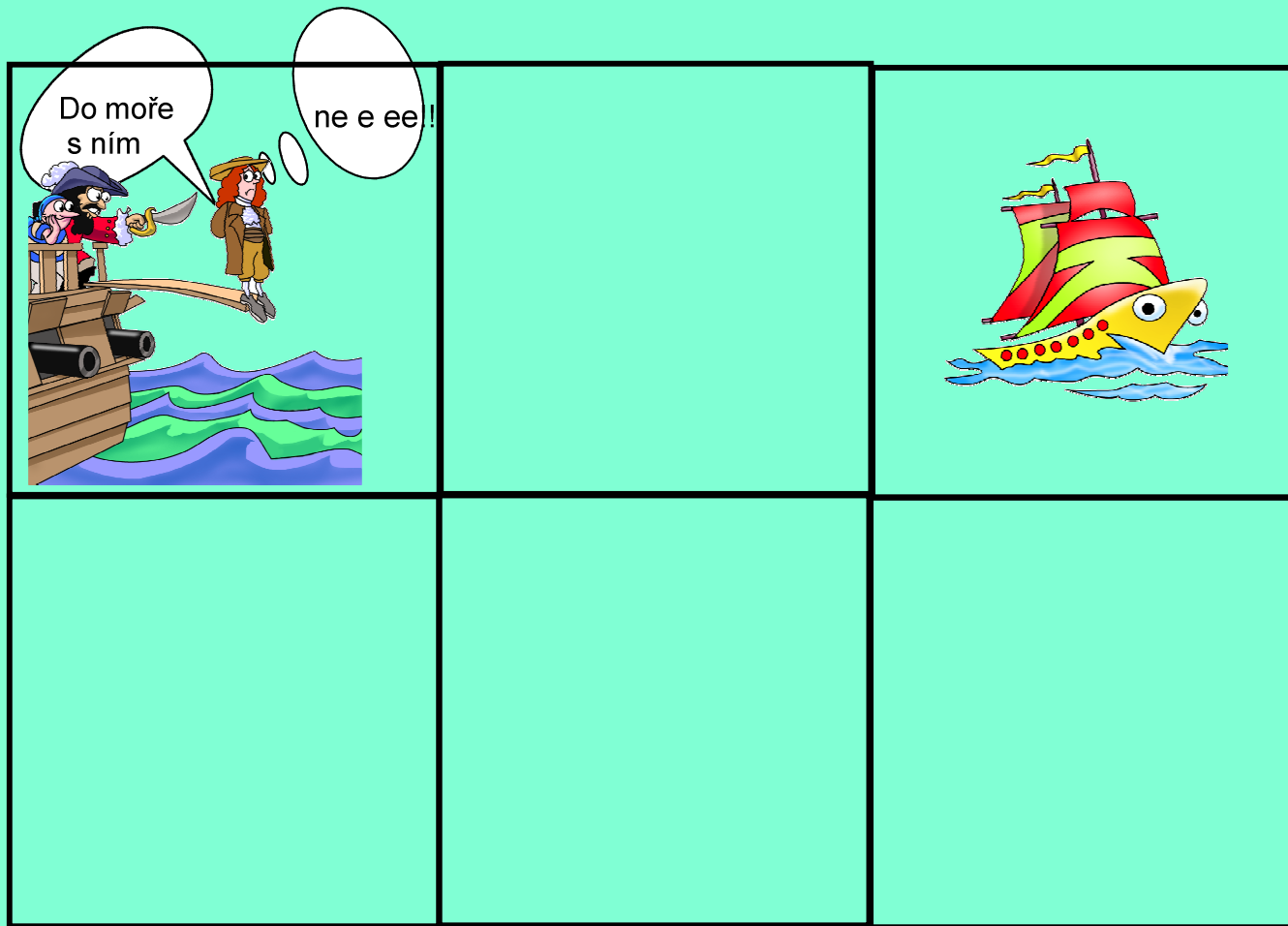


Podle prvního obrázku vymysli a namaluj komiksový příběh



Nakresli si podobné obrázky a dotvoř příběh podle fantazie



Samostatná práce:

Namaluj komiksový příběh s libovolným počtem panelů na vybrané téma :

1. Narozeninová párty
2. Nejlepší prázdniny
3. Můj domácí mazlíček
4. S kamarády

1. Narozeninová párty



2. Nejlepší prázdniny



3. Můj domácí mazlíček



4. S kamarády



Použité zdroje

Aplikace SMART Notebook Version 10.0.631.3 17:15:24 Sep 30 2009

Snímek číslo 1 : Jeff Rowland. Dostupný pod licenci Creative Commons na [www:
http://cs.wikipedia.org/wiki/Soubor:WIGU_example.png](http://cs.wikipedia.org/wiki/Soubor:WIGU_example.png)

•
Snímky číslo 11 - 14 - práce dětí. Vlastní foto.