



INVESTICE DO ROZVOJE VZDĚLÁVÁNÍ

Základní škola T. G. Masaryka, Studénka, ul. 2. května 500, okres Nový Jičín	
Číslo projektu: CZ.1.07/1.4.00/21.1489	Označení vzdělávacího materiálu: VY_32_INOVACE_CJ2.1.02
Autor: Andrea Mojžíšová	Vzdělávací oblast: Jazyk a jazyková komunikace
Předmět: Český jazyk a literatura	Ročník: 1.
Téma hodiny: Samohlásky A,E,I,O,U	
Využití vzdělávacího materiálu: Vyvození hlásek, hláska na začátku, uvnitř a na konci slova, pexeso	
Ověření ve výuce:	
Datum:2.10. 2012	Třída:1.

A

U


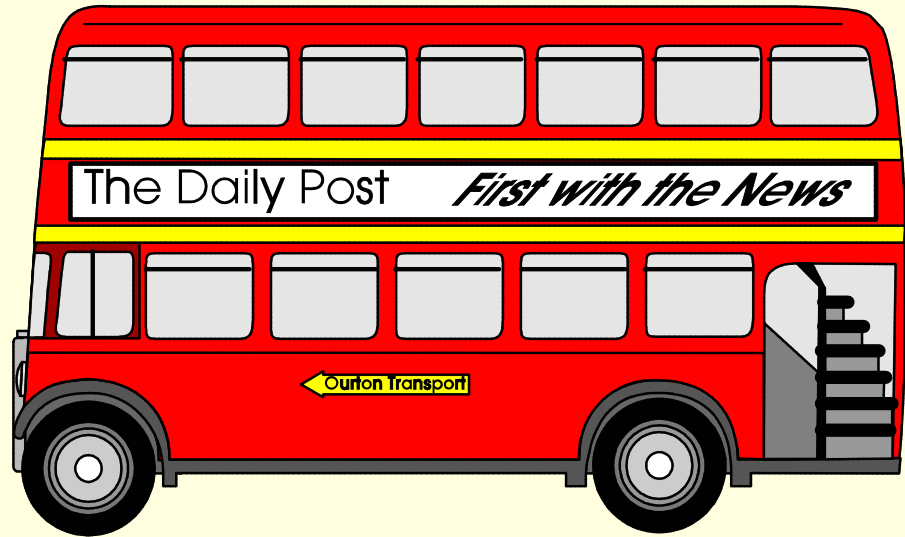
O

E

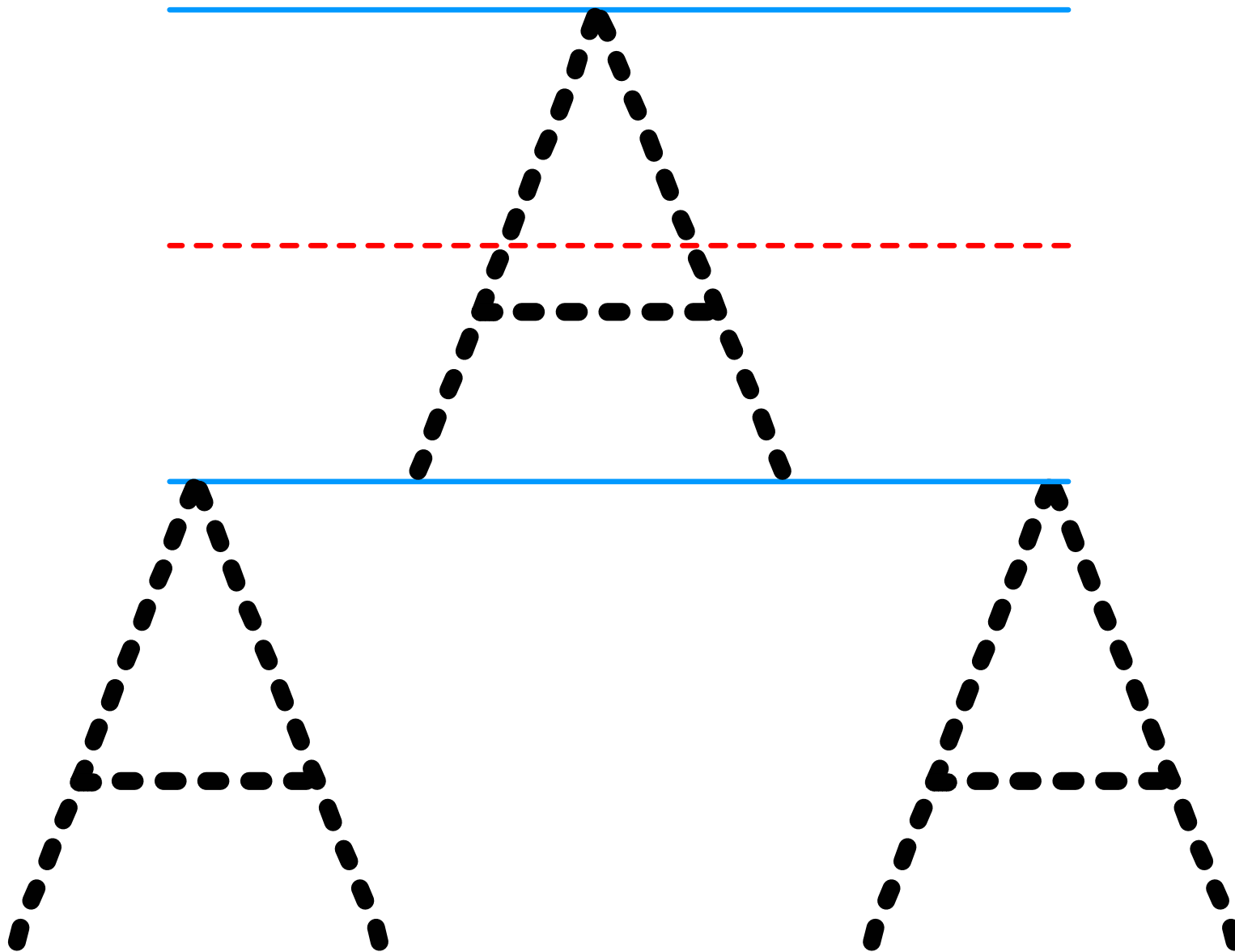
I

ABCDEFGHIJKLMNOPQRSTUVWXYZ

A



OBTÁHNI PÍSMENO A.



**VE SLOVECH NAJDI  
PÍSMENO A, OBTÁHNI HO.**

AKTOVKA

AUTO

ALÍK

ALENA

ALEŠ

ANTÉNA

ANGREŠT

AHOJ

ANIČKA




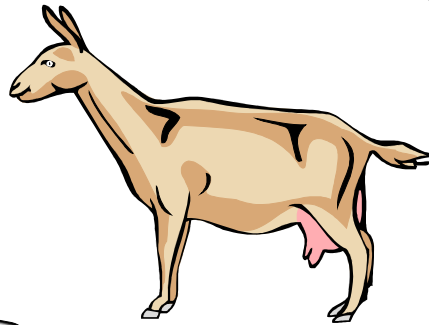

Pojmenuj obrázky a řekni, kde slyšíš hlásku "A",  
zda na začátku, uvnitř nebo na konci slova.

Přiřaď.




A \_\_\_\_\_

\_\_\_\_\_ A \_\_\_\_\_

\_\_\_\_\_ A







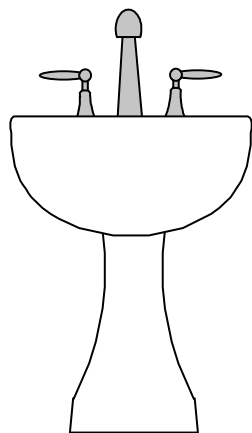
U






Pojmenuj obrázky a řekni, kde slyšíš hlásku "U",  
zda na začátku, uvnitř nebo na konci slova.

Přiřaď.

U \_\_\_\_\_      \_\_\_\_\_ U \_\_\_\_\_      \_\_\_\_\_ U







Pojmenuj obrázky a řekni, kde slyšíš hlásku "O",  
zda na začátku, uvnitř nebo na konci slova.  
Přiřaď.

O




\_\_\_\_\_

O


\_\_\_\_\_

O

\_\_\_\_\_



E






Pojmenuj obrázky a řekni, kde slyšíš hlásku "E",  
zda na začátku, uvnitř nebo na konci slova.

Přiřaď.

**E** \_\_\_\_\_

\_\_\_\_\_ **E** \_\_\_\_\_

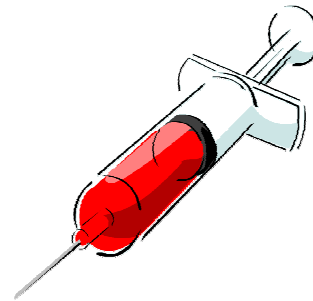

\_\_\_\_\_ **E**



Dokážeš rozpoznat a zakroužkovat  
všechna písmena E?

Z F F N G  
N E M E  
E F E M  
E E A F

I




Spoj obrázek se  
správným začínajícím  
písmenem.

A



E

U




O



I




POJMENUJ OBRÁZEK.  
NA JAKÉ PÍSMENO  
ZAČÍNÁ?



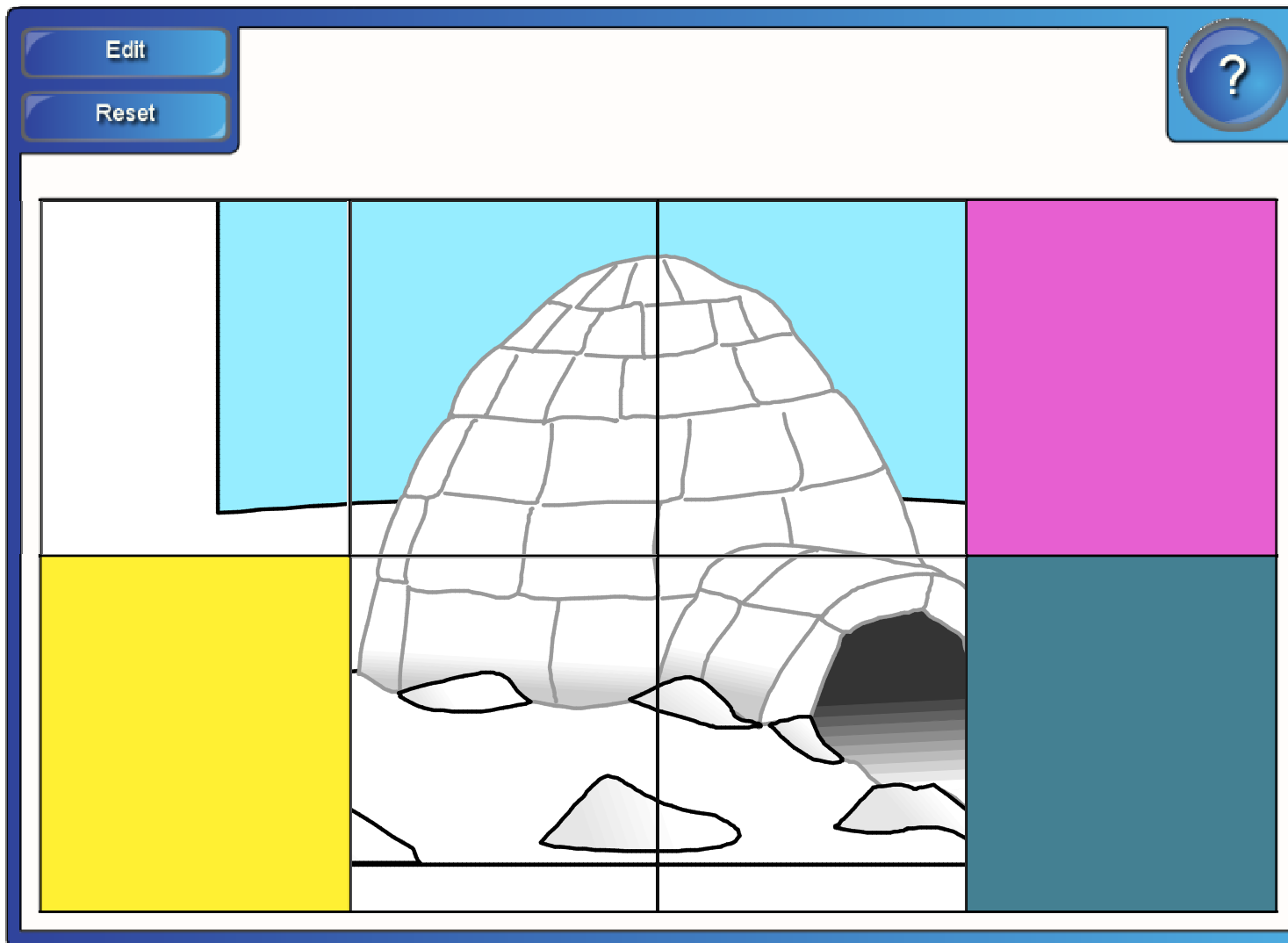
Ostatní žáci zapisují písmena na  
mazací tabulky.



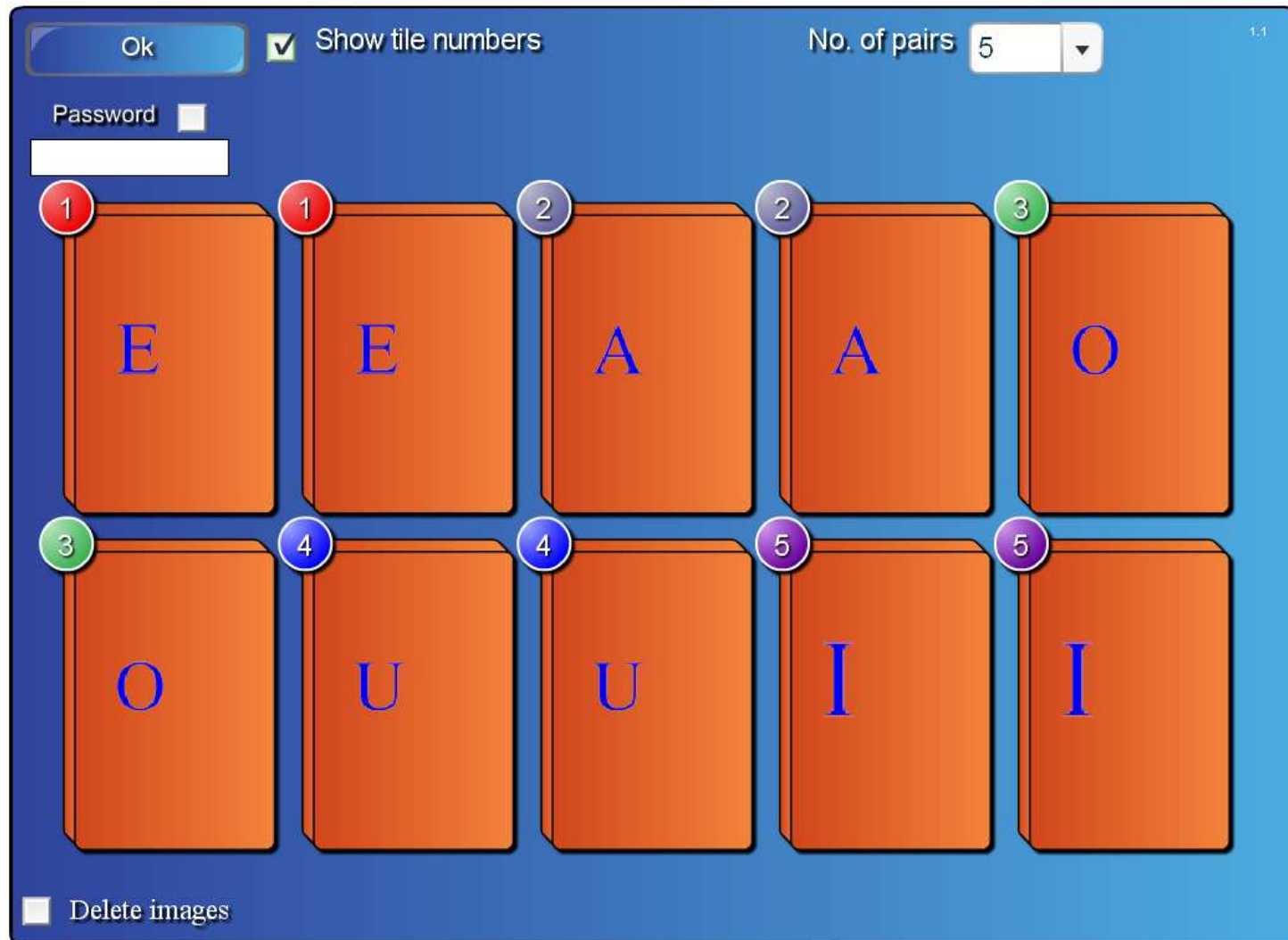
HÁDEJ, CO SE ZDE SKRÝVÁ?



# HÁDEJ, CO SE ZDE SKRÝVÁ?



ZAHREJ SI PEXESO.



**Použité zdroje:**

Aplikace SMART Notebook Version 10.0.631.3 17:15:24 Sep 30 2009