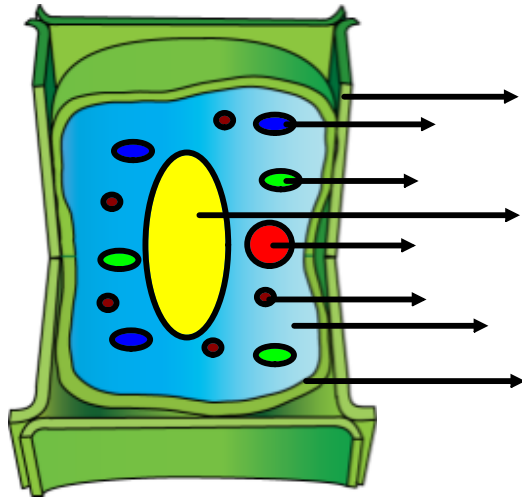




INVESTICE DO ROZVOJE VZDĚLÁVÁNÍ

Základní škola T. G. Masaryka, Studénka, ul. 2. května 500, okres Nový Jičín	
Číslo projektu: CZ.1.07/1.4.00/21.1489	Označení vzdělávacího materiálu: VY_32_INOVACE_CAPB.7.10
Autor: Mgr. Alena Dvorská	Vzdělávací oblast: Člověk a příroda
Předmět: Přírodopis	Ročník: 7.
Téma hodiny: Živočišná buňka, dělení buňky	
Využití vzdělávacího materiálu: Textový a obrazový materiál, pomocí kterého žáci srovnávají stavbu živočišné buňky s rostlinnou a poznávají postup při dělení buňky.	
Ověření ve výuce	
Datum: 8.1.2013	Třída: VII.

Popište stavbu rostlinné buňky.



jádro

mitochondrie

cytoplazma

chloroplasty

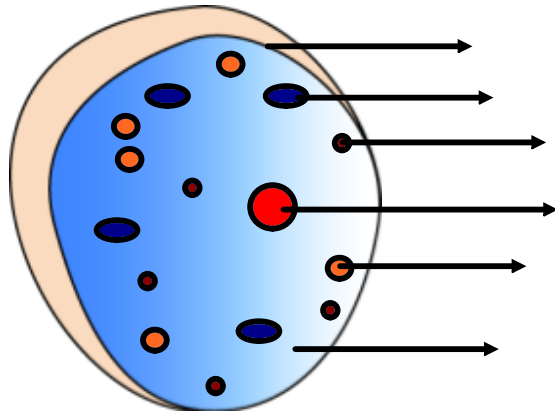
buněčná stěna

ribozomy

vakuola

plazmatická membrána

Živočišná buňka



lysozomy

cytoplazma

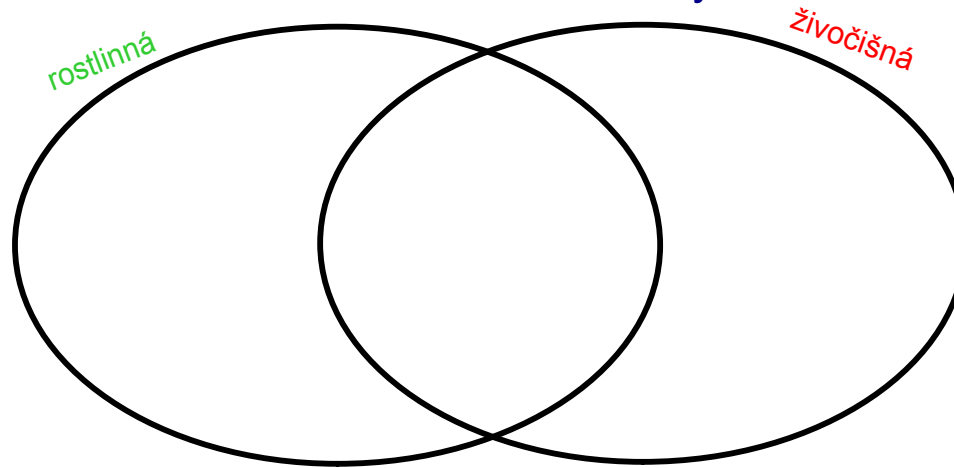
jádro

ribozomy

mitochondrie

plazmatická membrána

Porovnejte stavbu rostlinné a živočišné buňky.



výživa organickými látkami
výživa anorganickými látkami

Přiřazuj:

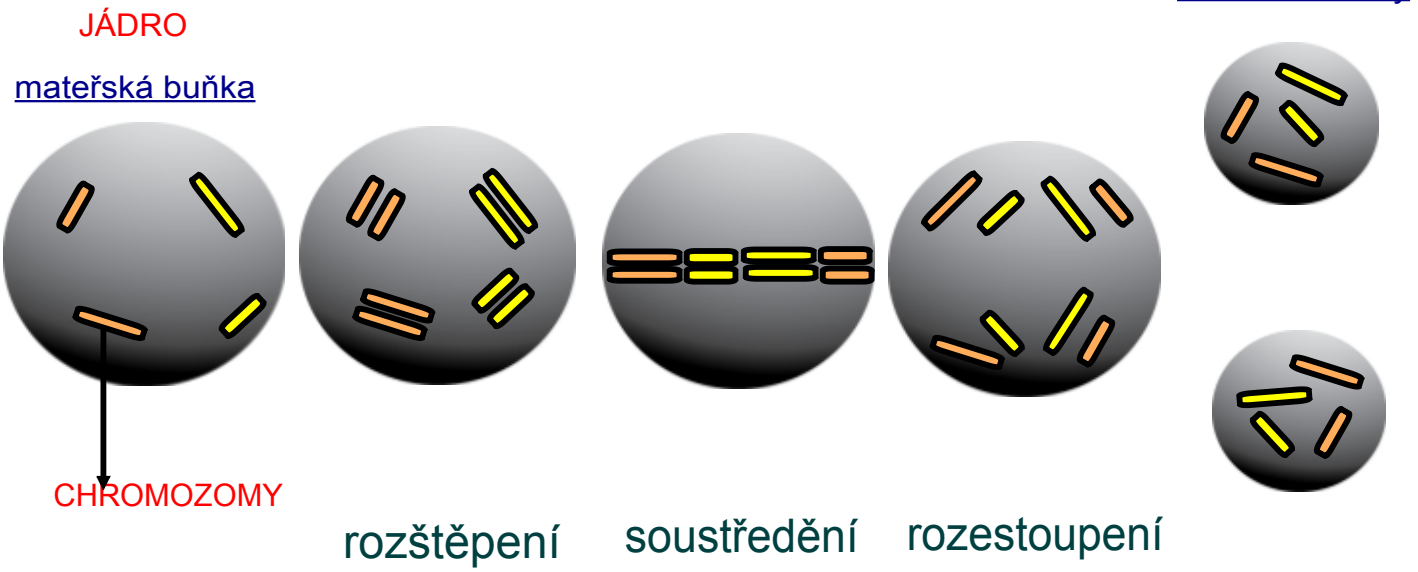
Ok Show tile numbers No. of pairs 6

Password

1	jádro	1	řízení, rozmno- žování	2	mito- chondrie	2	buněčné dýchání	3	ribozo- my	3	vznik bílkovin
4	lysozo- my	4	trávení živin	5	cyto- plazma	5	vnitřní prostře- dí	6	plazma- tická membrá- na	6	příjem a výdej látek

Delete images

Dělení buňky



Použité zdroje:

Aplikace SMART Notebook Version 10.0.631.3 17:15:24 Sep 30 2009