



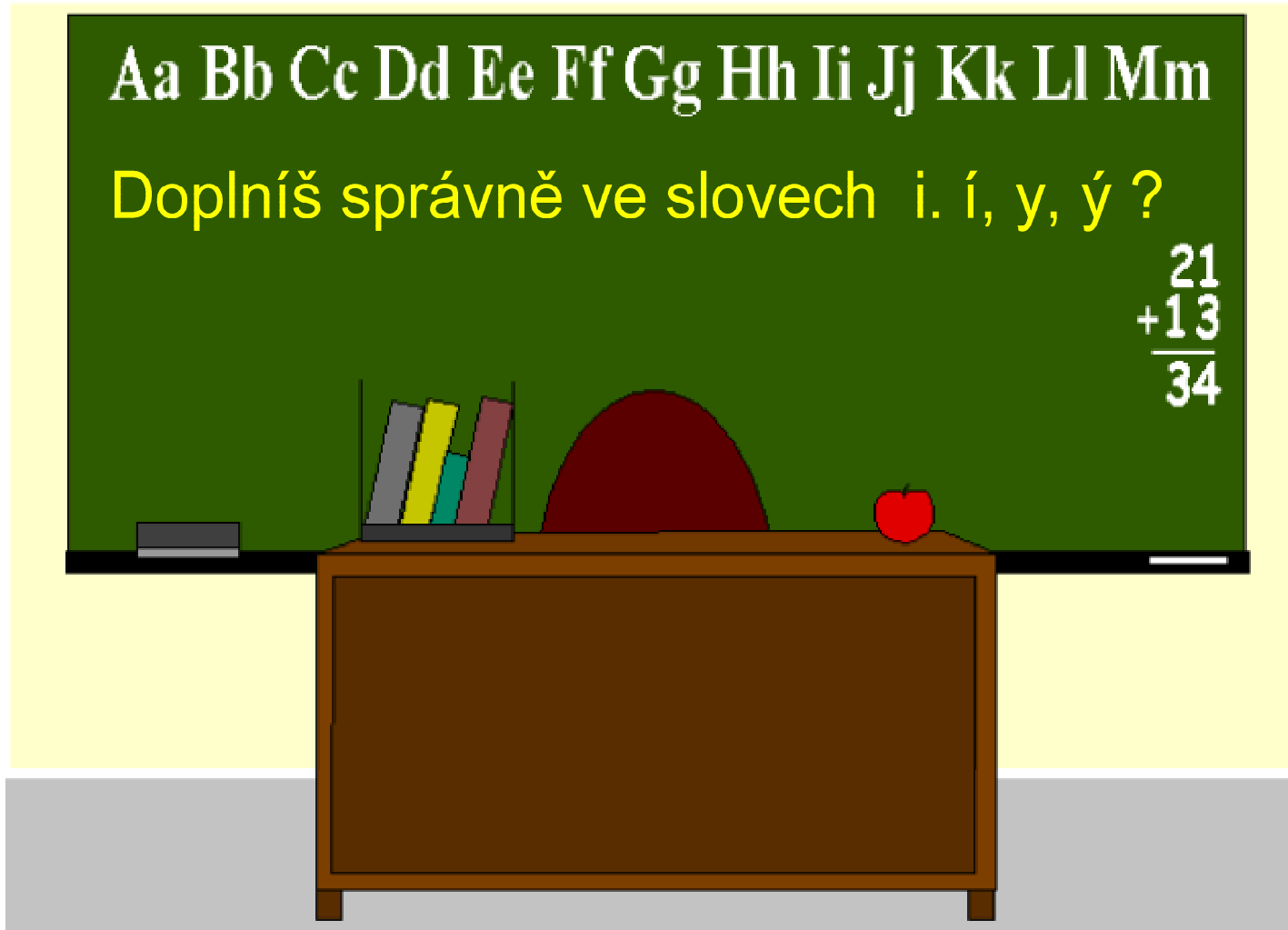
INVESTICE DO ROZVOJE VZDĚLÁVÁNÍ

Základní škola T. G. Masaryka, Studénka, ul. 2. května 500, okres Nový Jičín	
Číslo projektu: CZ.1.07/1.4.00/21.1489	Označení vzdělávacího materiálu: VY_32_INOVACE_CJ2.2.20
Autor: Mgr. Stanislava Figallová	Vzdělávací oblast: Jazyk a jazyková komunikace
Předmět: Český jazyk a literatura	Ročník: 2.
Téma hodiny: Upevňování učiva o tvrdých a měkkých souhláskách	
Využití vzdělávacího materiálu: Třídění a doplňování i, í, y, ý ve slovech - opakování učiva	
Ověření ve výuce	
Datum: 31.1.2013	Třída: II.

Aa Bb Cc Dd Ee Ff Gg Hh Ii Jj Kk Ll Mm

Doplníš správně ve slovech i, í, y, ý ?

$$\begin{array}{r} 21 \\ +13 \\ \hline 34 \end{array}$$



Víš, kde patří? Doplň do slov tvrdé slabiky.

__ by

__ vadlo

vrá__

ten__

hodin__

kap__

__ ba

__ mka

dob__

ho__

HY HÝ
CHÝ NY
RÝ TY
DY RY
KY CHY KÝ
TY
DÝ

Správné řešení:

chyby

vrány

hodiny

ryba

dobrý

tenký

kyvadlo

kapky

dýmka

hory



Víš, kde patří? Doplň do slov měkké slabiky.

A__čka

l__čka

dě__

__rafa

__vot

vojá__

__kdo

va__čko

ptá__

__žala

ji__ny

__čka

ABC

NI NÍ

TI ŽI

ČÍ ŠI ŠÍ

TÍ ŘI
ČI

DI JI
CI

ŘÍ DÍ

CÍ ŽÍ

JÍ

Správné řešení:





Anička
děti
život
nikdo
ptáci
jířiny
lžička
žirafa
vojáci
vajíčko
žížala
říčka

Vlož slovo do správného kruhu.

The interface features a blue border with an 'Edit' button in the top-left, a 'Reset' button in the top-center, and a question mark icon in the top-right. Two spiral targets are positioned in the center: a purple one on the left and a dark green one on the right. The purple spiral contains the letters 'í' and 'í', while the dark green spiral contains 'y' and 'ý'. Below the spirals, eight blue buttons are arranged in two rows of four, containing the following text:

r_ma	r_ba	d_ně	ch_ba
ž_vot	jíř_ny	ž_žala	dět_

Napiš slova k obrázkům.



Zdroje informací:

Aplikace SMART Notebook Version 10.0.631.3 17:15:24 Sep 30