





INVESTICE DO ROZVOJE VZDĚLÁVÁNÍ

Základní škola T. G. Masaryka, Studénka, ul. 2. května 500, okres Nový Jičín	
Číslo projektu: CZ.1.07/1.4.00/21.1489	Označení vzdělávacího materiálu: VY_32_INOVACE_CJ2.1.14
Autor: Andrea Mojžíšová	Vzdělávací oblast: Jazyk a jazyková komunikace
Předmět: Český jazyk a literatura	Ročník: 1.
Téma hodiny: Můj dům - vyprávění, rozvoj slovní zásoby	
Využití vzdělávacího materiálu: přiřazování slov a obrázků, dokončení vět, jejich výběr, skládání slov, pexeso	
Ověření ve výuce:	
Datum: 11.12. 2012	Třída: 1.


MŮJ DŮM




**PŘIŘAĎ SLOVA KE SPRÁVNÝM
OBRÁZKŮM.**



DVEŘE



BUDÍK




POSTEL


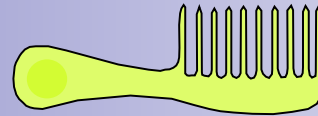
KNIHA



ŽIDLE

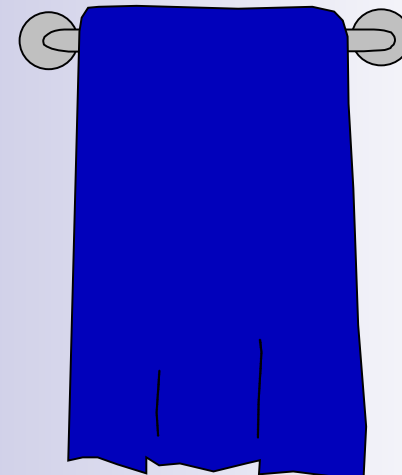
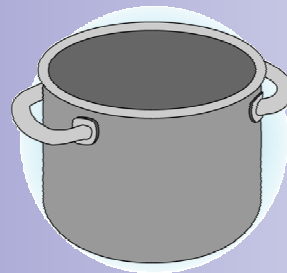


**MEZI PÍSMENY SE SCHOVALY
TYTO PŘEDMĚTY, NAJDI JE A
PŘIŘAĎ.**


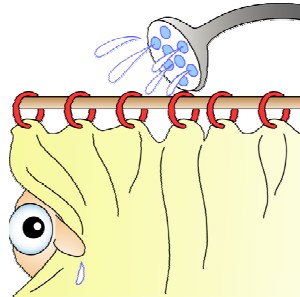


PODET K I A J U L E Ž I D L E K O L H Ě R E B E N D V E Ř E J A B L K O K O S T

L A L A P E W E R O K R U Č N Í K H R N E C M K N B H G F V C X D C S A W P E S W E



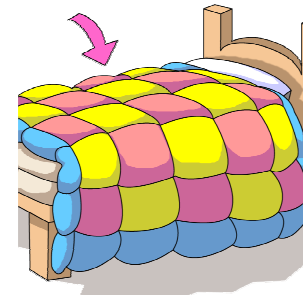
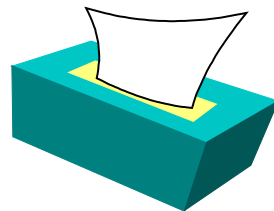
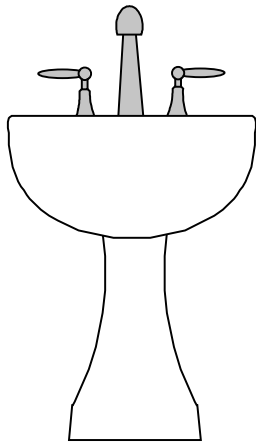

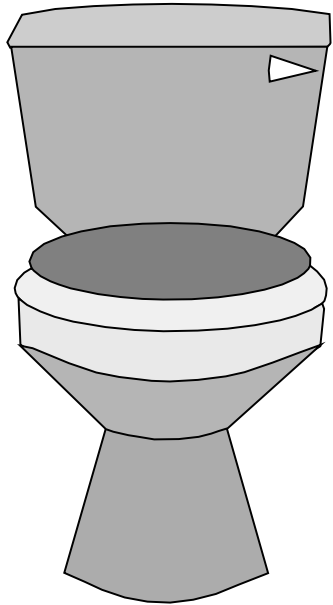
NAPIŠ NÁZVY POKOJŮ.



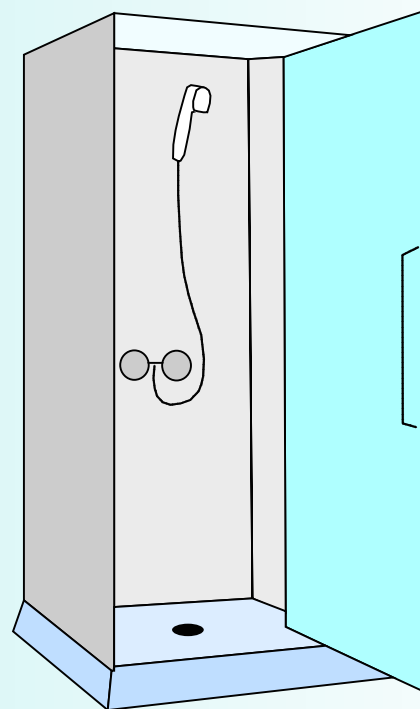

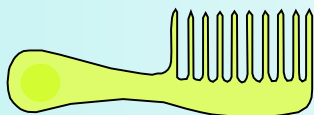
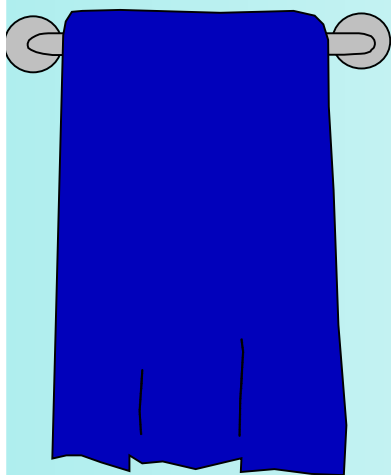
SLOŽ NÁZVY MÍSTNOSTÍ.

The image shows a digital word puzzle interface. At the top left, there are two purple buttons labeled "Edit" and "Reset". To their right is a red progress bar with the number "91" at its end. In the top right corner, there is a purple circular icon containing a white question mark. The main area of the interface is a white rectangle with a purple border. In the center of this rectangle, there is a horizontal row of six brown circular tiles. Each tile contains a white letter: "C", "Ň", "Y", "K", "H", and "U".

KTERÝ PŘEDMĚT DO MÍSTNOSTI
NEPATŘÍ? (NAPIŠ HO)



**SLOŽ SPRÁVNÝ NÁZEV
MÍSTNOSTI.**



K

U

O


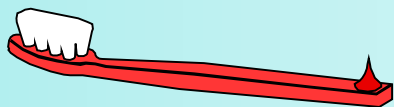
L

N

E

P

A




ROZDĚL DO DVOU SLOUPCŮ:

HRAČKY


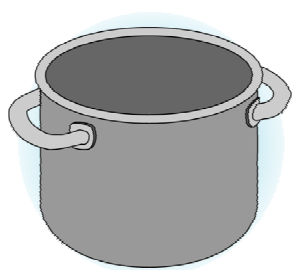

OBLEČENÍ



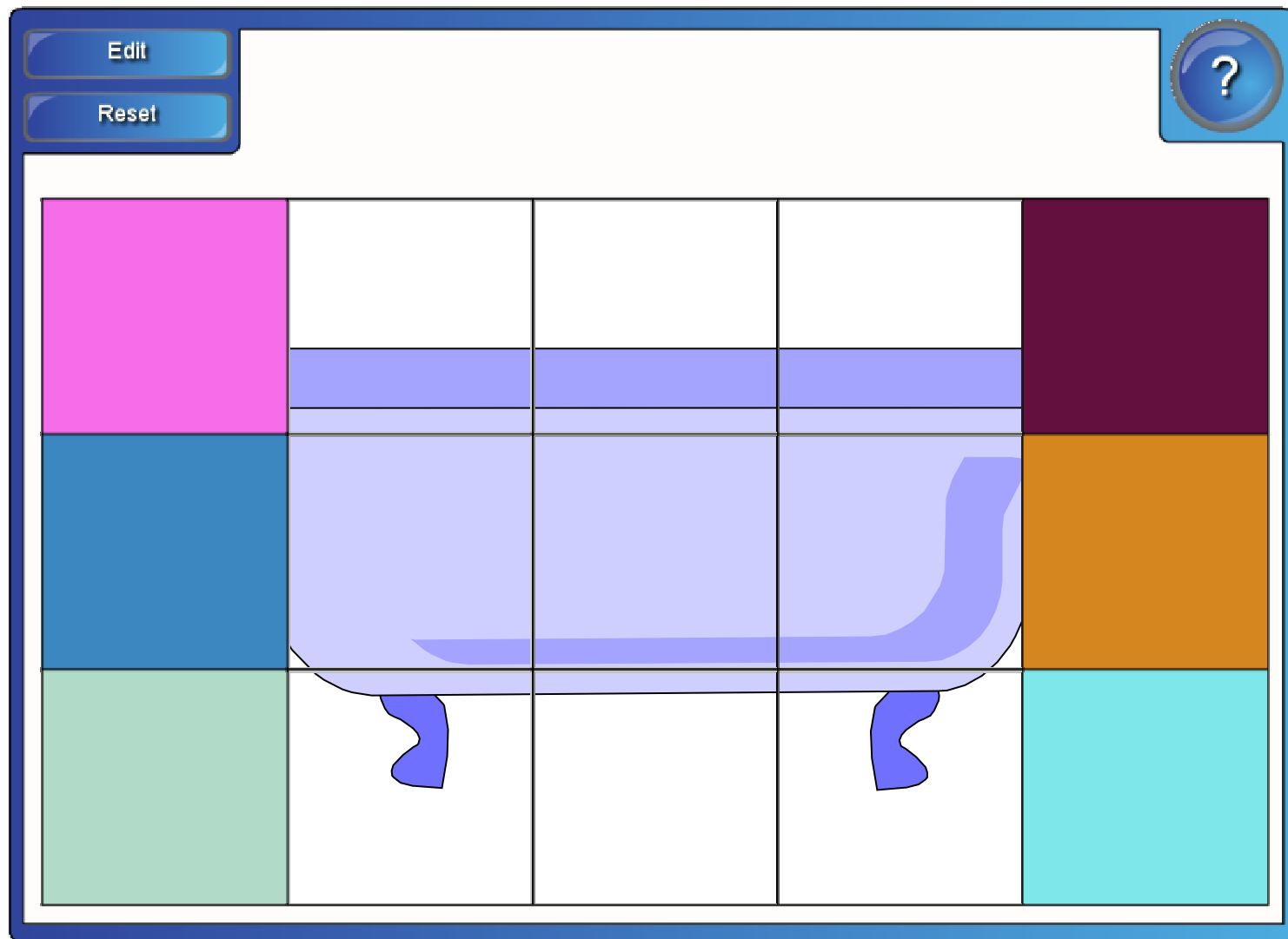
TŘI Z KAŽDÉ SKUPINY ZAPIŠ NA PAPÍR.



V KTERÉ MÍSTNOSTI BÝVAJÍ
TYTO PŘEDMĚTY? (NAPIŠ)













HÁDEJ, CO SE ZDE SKRÝVÁ?



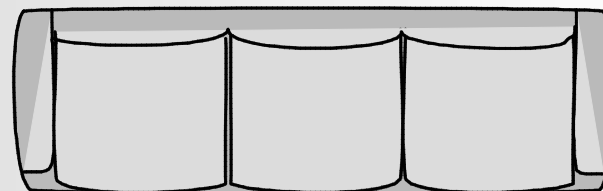
ZAHREJ SI PEXESO.

Ok Show tile numbers No. of pairs 5 1.1

Password

1 	1 	2 	2 	3 
3 	4 	4 	5 	5 

Delete images



**DOPIŠ, CO JEŠTĚ MÁTE V
OBÝVÁKU?**



Použité zdroje:

Aplikace SMART Notebook Version 10.0.631.3 17:15:24 Sep 30 2009