



MINISTERSTVO ŠKOLSTVÍ,  
MLÁDEŽE A TĚLOVÝCHOVY



OP Vzdělávání  
pro konkurenceschopnost

### INVESTICE DO ROZVOJE VZDĚLÁVÁNÍ

Základní škola T. G. Masaryka, Studénka, ul. 2. května 500, okres Nový Jičín	
Číslo projektu: CZ.1.07/1.4.00/21.1489	Označení vzdělávacího materiálu: VY_32_INOVACE_AJ2.6.06
Autor: Mgr. Martina Štěpánová	Vzdělávací oblast: Jazyk a jazyková komunikace
Předmět: anglický jazyk	Ročník: 6.
Téma hodiny: přítomný čas průběhový	
Využití vzdělávacího materiálu: procvičení a upevnění si tvarů přítomného průběhového času v kladných oznamovacích větách, v záporu i v otázce	
Ověření ve výuce	
Datum: 13.10.2011	Třída: VI.

# PRESENT CONTINUOUS

Pojďme si společně shrnout a  
procvičit přítomný průběhový čas:

- jak vypadají "ingové tvary" sloves
- jak se tvoří kladná oznamovací věta
- jak se tvoří zápor
- jak se tvoří otázka



Write the -ing form of the verbs



walk



sit



listen



do



play



eat



use



get



# What is he/she doing?




She is dancing.



He is eating an apple.



He is running.



She is calling.



He is riding a bike.



He is cooking.




Look at the pictures and correct the sentences.



He is crying.



He isn't crying. He is laughing.



He is riding a motorbil



He isn't  
He is riding a bike.



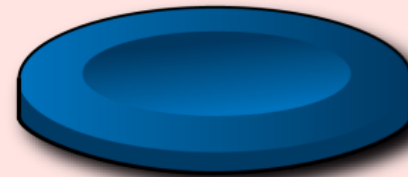
He is walking.



He isn't walking.  
He is running fast.



He is relaxing.




He isn't  
He is working.

# Answer the questions




Is this cat sleeping?

No, it isn't.




Is her baby crying?

Yes, it is.



Is teacher writing on the blackboard?

No she isn't.



Finish  
Reset

85

**Question 1**

She is -----  
--the flowers.

r	r	r	w	y
e	p	o	y	g
r	o	n	c	t
c	l	a	i	k

Time bonus 85  
Score 0  
Top score 0

Skip

## Metodické pokyny

Slide č.1-hlavička

Slide č.2-úvod

Slide č.3-žáci vytvářejí "ing" tvary s následnou kontrolou

Slide č.4-Žáci odpovídají na otázky, vytvářejí věty v přítomném průběhovém čase

Slide č.5-Žáci opravují věty podle obrázku s následnou kontrolou

Slide č.6-Žáci vytvářejí krátké odpovědi

Slide č.7-hra, žáci hledají správný "ingový" tvar, který ve větě chybí

Vytvořeno v aplikaci Smart notebook, verze 10.8.364.0 20:08:59 Jun 23  
2011