



INVESTICE DO ROZVOJE VZDĚLÁVÁNÍ

Základní škola T. G. Masaryka, Studénka, ul. 2. května 500, okres Nový Jičín

Číslo projektu:  
CZ.1.07/1.4.00/21.1489

Označení vzdělávacího materiálu:  
VY\_32\_INOVACE\_AJ1.4.09

Autor: Mgr. Zuzana Šrámková

Vzdělávací oblast: Jazyk a jazyková komunikace

Předmět: Anglický jazyk

Ročník: 4.

Téma hodiny: My house. Rooms.

Využití vzdělávacího materiálu: Procvičení psané podoby slov - My house, rooms. Přiřazování obrázků k psané podobě slova, pexeso, malování domu podle instrukcí v anglickém jazyce.

Ověření ve výuce

Datum: 18.10.2011

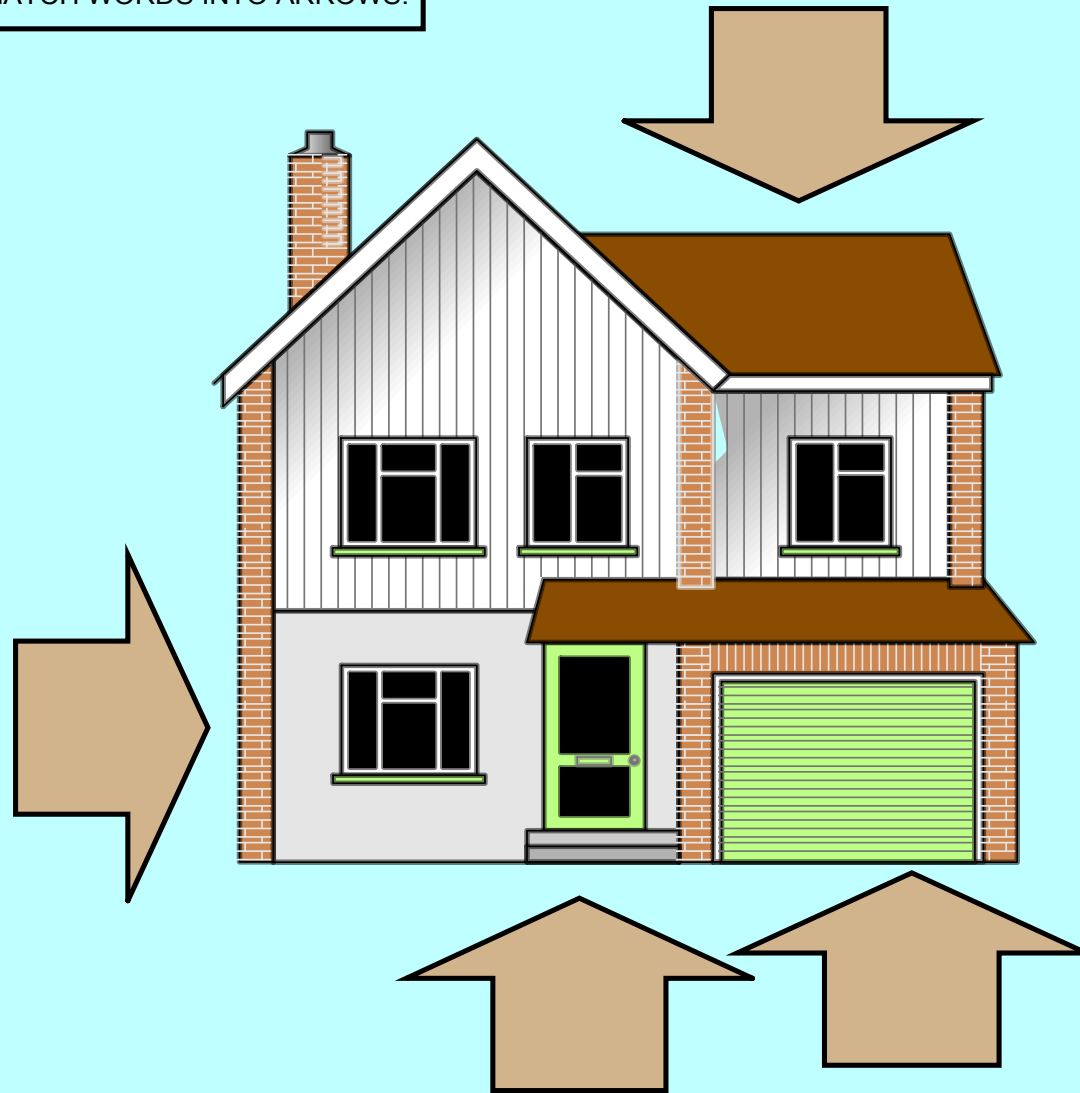
Třída: IV.

DESCRIBE THE HOUSE:

# MY HOUSE





MATCH WORDS INTO ARROWS:

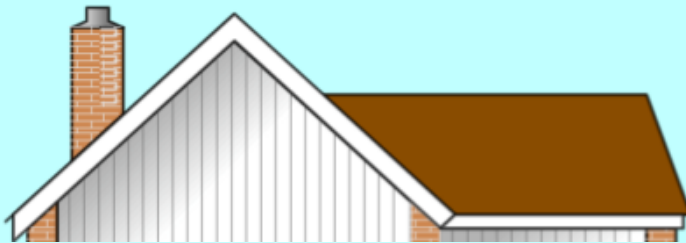


roof window garage door

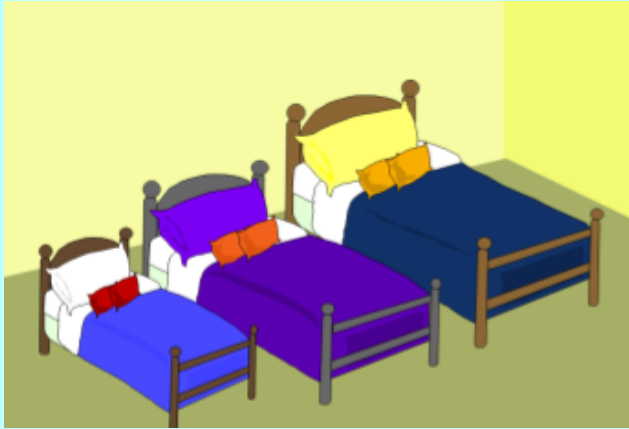
ARRANGE LETTERS TO THE PICTURES:



O R D O N  
G A R D I W A W O  
R E O O F G



PICK UP A PEN AND MATCH:



LIVING ROOM



KITCHEN






BEDROOM

Ok  Show tile numbers No. of pairs 3

Play the game PAIRS:

Password





1 	1 LIVING ROOM	2 
2 KITCHEN	3 	3 BEDROOM

Delete images

Ok  Show tile numbers No. of pairs 4

Play the game PAIRS:

Password





1	1	2	2
roof		door	
3	3	4	4
window		garage	

Delete images

Ok  Show tile numbers No. of pairs 6

Password

# Play the game PAIRS:

1 window	1 	2 	2 LIVING ROOM	3 	3 door
4 	4 KITCHEN	5 	5 roof	6 	6 BEDROOM

Delete images



DRAW THE HOUSE:



# Použité zdroje:

Aplikace SMART Notebook Version 10.0.631.3 17:15:24 Sep 30 2009